

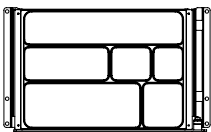
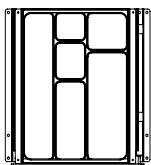
PENNEBAKKER

SMAL & BRED UDGAVE

Lille, men effektiv. En skuffe med rig mulighed for overblik og opbevaring. Pennebakkerne leveres med 110% kulisseeudtræk, således ethvert hjørne af skuffen har fuld tilgængelighed og derved optimal pladsudnyttelse. Pennebakken monteres direkte op under skrivebordet og tillader derfor maksimal plads til benene under skrivebordet.

SÆRLIGE EGENSKABER:

- 110% kulisseeudtræk
- Pennebakke serien består af to forskellige modeller - en smal og en bred udgave. Uafhængigt af modellen, fås pennebakken med og uden lås

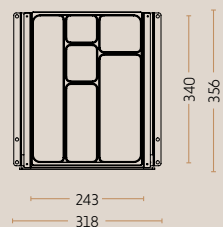


PANNEBAKKE - SMAL

4010-9005 // 4011-9006 // 4012-9016

Ydre mål: H: 46 mm. // B: 318 mm. // D: 356 mm.

Indre mål: H: 44 mm. // B: 243 mm. // D: 330 mm.

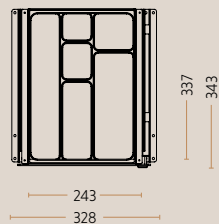


PENNEBAKKE - SMAL - MED LÅS

4010-9005-L // 4011-9006-L // 4012-9016-L

Ydre mål: H: 46 mm. // B: 328 mm. // D: 343 mm.

Indre mål: H: 44 mm. // B: 243 mm. // D: 337 mm.


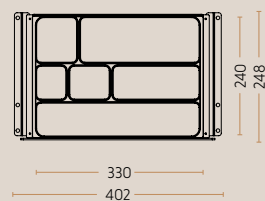


PANNEBAKKE - BRED

4015-9005 // 4016-9006 // 4017-9016

Ydre mål: H: 46 mm. // B: 402 mm. // D: 248 mm.

Indre mål: H: 44 mm. // B: 330 mm. // D: 240 mm.



PENNEBAKKE - BRED - MED LÅS

4015-9005-L // 4016-9006-L // 4017-9016-L

Ydre mål: H: 46 mm. // B: 414 mm. // D: 248 mm.

Indre mål: H: 44 mm. // B: 330 mm. // D: 240 mm.

