

LUXO

DIS

Som en tyk tåge tidligt om morgenen



Beskrivelse

DIS minder om tyk tåge tidligt om morgenen, når solen forsøger at trænge igennem. Formen vokser organisk med en kontinuerlig krumning, hvilket giver hver kuppel perfekt form i forhold til dens størrelse. Dette gør det velegnet som et enkeltstående armatur, såvel som kombineret i klynger. DIS har et naturligt look med en diffus glaskuppel og en voksende lysintensitet.

Glaskuppel

DIS har en mat frostet glaskuppel. Ved at bruge traditionel glasformningsteknik har hvert stykke sin egen unikke finish. Lyskilden er centraliseret i kuplen og udsender et lys, der vokser fra indersiden af armaturet.

Elegant design - professionel kvalitet

DIS er et dekorativt armatur, der udstråler kvalitet, stil og den tekniske specifikation, der kræves for at imødekomme de høje krav fra professionelle projekter.

Tekniske specifikationer

Armaturhus materiale og farve

Silikonediffuser inde i en syrebehandlet glaskuppel. Kuppelen er fremstillet ved hjælp af en klassisk glasblæsningsteknik, så der kan forekomme mindre forskelle i finish mellem de enkelte glaskupler.

Optik

LED lyskilden er nedhængt i glaskuplen

Lyskilde

LED 700-1400 lumen ud. Farvetemperatur 2700, 3000 eller 4000 K, CRI Ra 80 (90 på forespørgsel), MacAdams 3 Tuneable white 2700-6500 K

Driver

DALI driver kombineret med switch/dim for dæmp via trykknop Driver monteret i baldakin

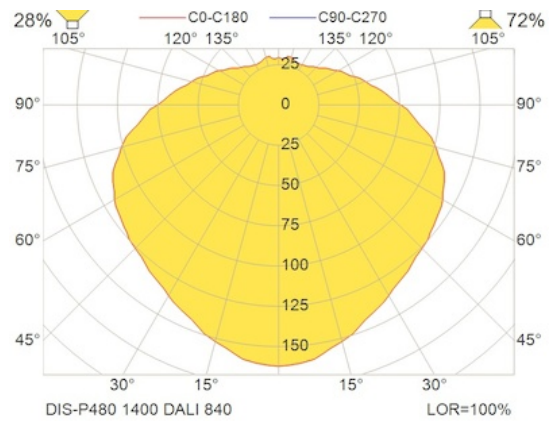
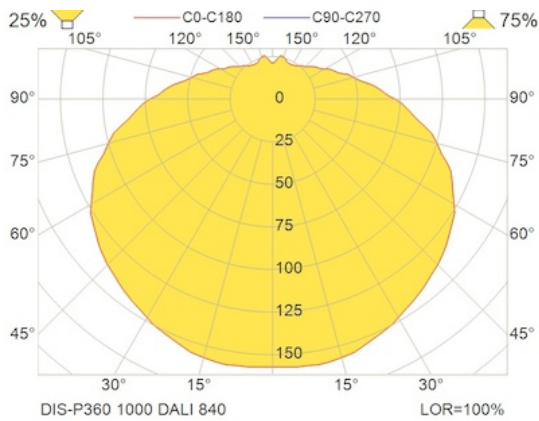
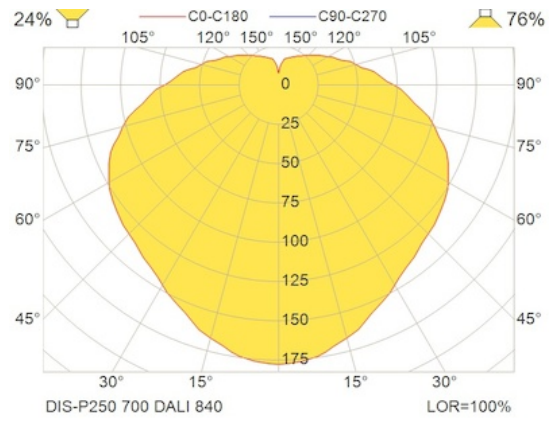
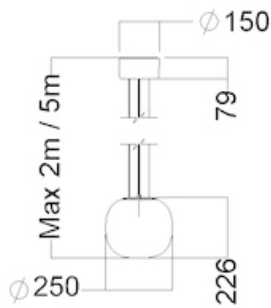
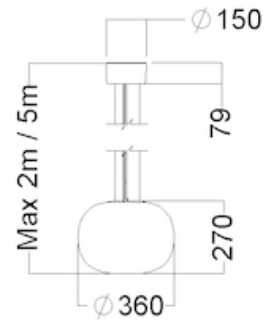
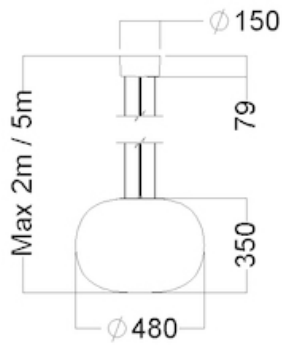
Montering

2 eller 5 meter wire og halogen/PVC frit tekstilkabel i hvid

Tilslutning

5-polet 2x2,5 mm² push-in terminalblok for tilslutning i baldakin. Push-in terminalblok i baldakin for forbindelse fra driver til LED

Illustrationer



Billeder

